


Druckdaten - Anforderungen

für einen reibungsvollen Ablauf Ihrer Bestellung benötigen wir Ihre Druckdaten im vektorisierten Format. Sie können uns Ihre Druckdaten in folgenden Dateiformaten zur Verfügung stellen: EPS, PDF, AI

» Für eine schnelle Umsetzung und Bearbeitung Ihrer Anfrage bitten wir Sie, Ihre Daten auf folgende Punkte zu prüfen:



Pixelgrafik

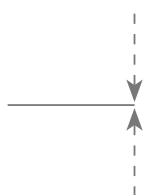


Vektorgrafik

1. Sind Ihre Daten vektorisiert?

Nur mit vektorisierten Daten können wir Ihnen ein sauberes Druckbild garantieren. Bitte achten Sie darauf sämtliche Elemente in Ihrer Druckdatei vektorisiert zu liefern (Schriften, Grafiken, etc.).

Sollten Sie Ihre Daten nicht im vektorisierten Format vorliegen haben, unterbreiten wir Ihnen gerne ein Angebot über die Optimierung Ihrer Druckdatei.

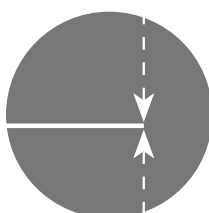


Minimum: 0,1 mm

2. Linienstärke größer als 0,1 mm?

Die Linienstärke Ihrer Grafiken sollte in der »positiven Darstellung« 0,1 mm nicht unterschreiten.

Bitte beachten Sie dass der Stift als Werbemedium nur verhältnismäßig kleine Drucke zulässt. Die 0,1 mm sind als absolutes Minimum zu betrachten. Sofern Ihr Motiv es zulässt empfehlen wir die Linienstärke immer darüber zu belassen



Minimum: 0,2 mm

3. Linienstärke (ausgespart) größer als 0,2 mm?

Die Linienstärke Ihrer Grafiken sollte in der »negativ-Darstellung« nicht geringer als 0,2 mm sein.

Ausgesparte Linien innerhalb einer bedruckten Fläche benötigen eine minimale Linienstärke von 0,2 mm.

Druckdaten - Anforderungen



4. Farbwerte

bitte geben Sie die von Ihnen gewünschten Farben für die Bedruckung Ihrer Stifte immer in Sonderfarben an:

Wir arbeiten mit »Pantone Solid Coated« (Pantone C), »RAL Classic Gloss« sowie mit »HKS K«.

Das »C« in Pantone sowie »K« bei HKS stehen für die gestrichenen Papiere auf welchen die Farbfächer geliefert werden.

Da unsere Stifte mit einem Schutzlack überzogen sind, entspricht die Farbwiedergabe im Druck am ehesten diesen gestrichenen Papieren und Sie erreichen mit den Farbangaben von diesen drei Farbfächern die besten Ergebnisse.

5. Druckbereich

Bitte beachten Sie, das wir aufgrund der kleinen Druckfläche auf den Stiften an bestimmte Druckbereiche gebunden sind. Eine Übersicht über die Druckbereiche unserer verschiedenen Stifte finden Sie auf › Seite 3 (Bleistifte) und auf › Seite 4 (Zimmermanns-Stifte)

6. Druck von mehreren Motiven

Sofern Sie den Druck von mehr als einem Motiv wünschen, bitten wir Sie diese jeweils in separaten Dateien zur Verfügung zu stellen (bitte keine mehrseitigen PDFs)



Entsprechen Ihre Daten diesen Vorgaben so erhalten Sie von uns in der Regel noch am Tag Ihrer Anfrage einen elektronischen Korrekturabzug zur Ansicht und Freigabe.

Unser Team hat es sich zur Aufgabe gemacht, unsere Kunden bestmöglich zu beraten und zu betreuen. Neben der Qualität unserer Produkte steht der Service im Mittelpunkt unserer täglichen Arbeit.

Sie haben Fragen? Zum Artikel, zur Ausführung, zur Gestaltung...?

Rufen Sie uns an oder besuchen Sie unsere Website › www.reidinger.de - gerne beantworten Ihre Fragen und versuchen jeden auch noch so »unmöglichen Wunsch« möglich zu machen!